

## LES BOURSES ATHLETIQUES

### Sommaire :

Description générale.....	1
Les associations sportives.....	3
Comment trouver l'université ?.....	3
Conditions d'éligibilité.....	4
Chronologie (processus NCAA).....	7
Ce qui pourrait vous rendre inéligible.....	8
Se faire recruter par une équipe universitaire.....	9

Le sport joue un rôle important dans la vie universitaire aux Etats-Unis et il y a de nombreuses occasions de pratiquer une panoplie de sports différents à haut niveau ou simplement pour le plaisir. Voici les différents niveaux sportifs que l'on peut trouver sur un campus américain :

- **intercollegiate ou varsity** : équipes universitaires qui s'affrontent les unes contre les autres à un niveau qui peut être très élevés. C'est à ce niveau-là que beaucoup d'universités proposent des bourses athlétiques à des étudiants qui sont à la fois très doués dans leur sport mais qui correspondent également au profil académique recherché par le bureau d'admission.
- **Intramural** : équipes sportives de niveau moyens qui s'affrontent à l'intérieur du même campus. Pas de bourses athlétiques.
- **Club** : compétition moins rude. Pas de bourses athlétiques.

### Description générale

Sachez qu'il y a plus de 25 000 étudiants internationaux qui sont recrutés chaque année dans des équipes de haut niveau (avec ou sans bourses)<sup>1</sup>. La procédure pour se faire recruter par une équipe universitaire de niveau *varsity* pour l'obtention d'une bourse athlétique est assez longue et donc il faut s'y prendre bien à l'avance : **entre 18 et 24 mois avant de partir.**

Contrairement aux demandes de bourses basées sur le mérite académique où il faut simplement remplir un dossier de demande d'aide financière en plus du dossier d'admission, **les étudiants athlètes doivent passer par un processus de recrutement très réglementé.**

Les personnes qui jouent un rôle central dans la décision de recrutement sont l'entraîneur ou le chef du département athlétique (**coach / athletic director**). Cependant, ils doivent

<sup>1</sup> <https://www.ncaa.org/sports/2018/3/21/international-student-athlete-participation.aspx>

respecter un certain nombre de règles strictes édictées par l'association sportive dont l'université dépend. De plus, l'étudiant doit également être éligible aux conditions académiques de l'établissement. Le bureau d'admission académique a donc son mot à dire. Cela veut dire que même si votre niveau sportif est suffisant pour être recruté par l'équipe sportive, **il faut aussi correspondre au niveau académique requis par l'université.**

Les sports pour lesquels il est possible d'obtenir une bourse athlétique sont les suivants :

Baseball	Golf	Ski
Basketball	Gymnastique	Football ( <i>soccer</i> )
Aviron ( <i>rowing</i> )	Hockey sur glace (et sur gazon seulement pour les femmes)	Softball
Cross ( <i>cross – country</i> )	Athlétisme ( <i>Track and Field</i> )	Tennis
Escrime ( <i>fencing</i> )	Lacrosse	Volleyball
Football (américain)	Natation et plongée ( <i>swimming and diving</i> )	Water Polo
		Lutte ( <i>wrestling</i> )

Pour certains sports les bourses athlétiques ne sont proposées qu'aux femmes dans un souci de favoriser l'égalité homme-femme dans l'offre de bourses sportives :

Tir à l'arc ( <i>archery</i> )	Bowling	Squash
Badminton	Sport équestre ( <i>equestrian sports</i> )	

Quelques universités offrent des bourses athlétiques pour les sports suivants mais c'est un peu plus rare :

Arts martiaux ( <i>martial arts</i> )	Rodéo	Voile ( <i>sailing</i> )
Tir au fusil ( <i>riflery</i> )	Rugby	

Les bourses sont attribuées annuellement mais peuvent être renouvelables pendant une **période d'éligibilité de quatre ans** correspondant à la durée moyenne d'obtention d'un *Bachelor's degree*. Cependant, si vous intégrez une université américaine en tant que *transfer candidate*, c'est-à-dire après un ou deux ans d'études supérieures et que vous avez obtenu des crédits d'avance, vous serez toujours considéré comme un étudiant de première année pour la demande de bourse athlétique, il vous sera donc possible de renouveler cette bourse pendant quatre ans et donc au-delà des études *undergraduate*.

Le montant des bourses varie énormément d'un établissement à l'autre : entre quelques milliers de dollars et jusqu'à 40.000\$ pour une année académique. Il est important de savoir que les bourses athlétiques ne couvrent pas forcément la totalité de vos frais d'études, cela peut correspondre à un pourcentage du coût total d'une année académique (par exemple : 75%) et les universités ont des limites budgétaires strictes à ne pas dépasser. Certaines universités décident de donner moins d'argent à chacun des candidats afin de pouvoir recruter un nombre plus important d'athlètes.

N'oubliez pas que le principe des bourses athlétiques n'est pas seulement d'intégrer une équipe sportive de haut niveau afin de pratiquer votre sport favori en étant rémunéré. **Il s'agit surtout de préparer un diplôme universitaire dans votre domaine de spécialité** qui peut être n'importe lequel à condition qu'elle soit proposée par votre institution d'accueil. Il n'y a pas de diplôme de sport à proprement parlé, mais les étudiants qui souhaitent suivre un cursus lié au sport peuvent choisir une formation dans les domaines suivants : *physical education* (éducation physique), *physical therapy* (équivalent de la

kinésithérapie) ou tout autre domaine associé.

## Les associations sportives

Des associations sportives régissent le sport universitaire aux Etats-Unis et imposent des règles quant aux bourses athlétiques et le recrutement des étudiants athlètes. Les trois associations les plus connues sont :



**[La NCAA - National Collegiate Athletic Association](#)** : elle comprend environ 1100 universités membres classées en trois divisions distincts (la Division I étant la plus sélective). Le niveau athlétique demandé aux candidats est assez élevé et la compétition est intense. Seuls les sportifs de haut niveau peuvent prétendre à une bourse athlétique proposée par une université de la NCAA Division I ou II.



**[La NAIA - National Association of Intercollegiate Athletics](#)** : elle comprend environ 250 membres, qui sont généralement des petites institutions d'enseignement supérieur, classées en districts. Beaucoup de ces institutions ont des équipes sportives de très bon niveau et peuvent offrir quelques bourses athlétiques. Même si le niveau sportif requis reste élevé, il l'est beaucoup moins que pour les établissements membres de la NCAA.




**[La NJCAA - National Junior College Athletic Association](#)** : Les membres sont principalement des *two-year colleges*, c'est-à-dire des établissements proposant des diplômes universitaires de deux ans. Ils sont également classés en trois divisions, seuls les membres de la Division I et II proposent des bourses aux athlètes. Ceux de la Division I peuvent proposer des bourses complètes, ceux de la Division II des bourses partielles. Il y a peu d'établissements membres de la Division I et II, ce qui rend la compétition difficile.

## Comment trouver l'université ?

Plusieurs sites de moteurs de recherche, peuvent vous aider à choisir par rapport à vos critères à la fois académique et sportif. Par exemple les sites ci-dessous vous permettent de choisir par rapport à la discipline que vous envisagez d'étudier (« major »), la région, le niveau de sélectivité mais aussi le sport et la division visée.

**[College Board – Big Future](#)** : vous pouvez sélectionner le sport qui vous intéresse dans la rubrique « campus life »


Sign In  Search

Explore Careers ▾ Plan for College ▾ Pay for College ▾ Communities & Even

## College Search

Search by college name ♡ 0

[Majors](#) [Location](#) [Type](#) [Affordability](#) [Campus Life](#) [Credit](#) [Admissions](#)  
[Reach, Match, Safety](#) [Degrees](#)



**Get matched with colleges**  
 Get a list of colleges that match your interest with our personalized college quiz. [Match me](#)

### Find the right colleges for you

Use the filters above to narrow your search to schools that are a good fit for you.

4442 Colleges Found Sort by ▾

## [Princeton Review](#)

The Princeton Review

[Grades 6-8](#) [Grades 9-12](#) [Graduate](#) [Professional](#) [For Partnerships](#)

**FILTER YOUR RESULTS**


Save Clear


- > States
- > Majors
- > Tuition & Fees
- > Admissions
- > Enrollment Size
- > Rankings
- > Activities
- > Institution Type
- > Campus Setting
- > Sports

SHOWING 1 - 20 OF 1,498 RESULTS

**FEATURED**

**Boston University**  
Boston, MA




20 

*From the School:* Is Boston University the right place for you? With an average class size of 27 students and a ...

Best Northeastern

[Save School](#) [Request Info >](#)



**Harvard College**  
Cambridge, MA

7,153 Enrolled

## Conditions d'éligibilité

Les étudiants qui souhaitent obtenir une bourse athlétique doivent à la fois remplir les conditions exigées par l'association sportive (NCAA, NAIA ou NJCAA) mais aussi par le bureau d'admission de l'université. Une fois admis, ils doivent également maintenir un niveau académique minimum afin que leur bourse ait plus de chance d'être renouvelée les années suivantes.

Voici un résumé des conditions d'éligibilités académiques requis par les différentes associations sportives :



Tous les étudiants qui souhaitent intégrer une équipe de la **NAIA** doivent s'inscrire sur [PlayNAIA.org](http://PlayNAIA.org) et obtenir une autorisation appelée « *eligibility determination* » avant d'avoir le droit de jouer.

Les étudiants internationaux doivent faire évaluer leurs dossiers académiques par le service [InCred](#) (frais supplémentaires à prévoir).

Si vous n'avez jamais commencé des études supérieures, il faut soit avoir un GPA minimum équivalent à 2.3/4.0 (ce qui correspondrait à peu près à un 11/20<sup>2</sup>), soit remplir deux des trois conditions suivantes :

- Avoir obtenu un score de 18 minimum au ACT ou 970 au SAT
- Avoir un GPA de 2.0 (environ 10/20)
- Faire partie de la moitié supérieure de votre promo (Terminale)

Toutes les infos pour les étudiants internationaux :

[www.naia.org/findyourpath/international/index](http://www.naia.org/findyourpath/international/index)



Les membres de la **NJCAA** ont moins d'exigences académiques mais vous devez quand même avoir un bon niveau sportif. Les étudiants doivent envoyer directement à leur institution leurs relevés de notes de lycée depuis la Troisième traduits en anglais. Sachez cependant que seulement 25% des bourses athlétiques offertes par les membres de la NJCAA peuvent être attribuées aux étudiants internationaux. Les membres de la **NJCAA** n'ont généralement pas d'exigence concernant le SAT ou le ACT.

Plus d'infos : [www.njcaa.org/compete/faqs](http://www.njcaa.org/compete/faqs)



Pour les athlètes qui souhaitent intégrer des équipes de DIV I ou II, il est nécessaire d'obtenir une **approbation de la NCAA** avant de pouvoir recevoir une bourse athlétique.

Les candidats doivent prouver à travers un questionnaire (NCAA Eligibility Center) qu'ils sont bien athlètes amateurs et qu'ils respectent bien les conditions académiques requises (voir ci-dessous).

Tous les détails de la procédure sont indiqués ici dans le Guide to International [Academic Standards For Athletics Eligibility](#)

Voici ci-dessous un résumé en français tiré d'un document destiné aux étudiants-athlètes français :

[http://fs.ncaa.org/Docs/eligibility\\_center/International\\_Information/IE\\_Flyer\\_French.pdf](http://fs.ncaa.org/Docs/eligibility_center/International_Information/IE_Flyer_French.pdf)

---

<sup>2</sup> Vous trouverez une échelle de notes US/FR sur le document PDF suivant : [https://play.mynaia.org/media/1240/naiaec\\_intldirectory\\_france.pdf](https://play.mynaia.org/media/1240/naiaec_intldirectory_france.pdf)

# Critères d'admissibilité initiale

Si vous souhaitez participer aux compétitions sportives de la NCAA, vous devez vous inscrire auprès du Centre d'admissibilité de la NCAA sur [eligibilitycenter.org](http://eligibilitycenter.org). Prévoyez de vous inscrire avant la neuvième année de l'enseignement secondaire. Pour plus d'informations sur les inscriptions, rendez-vous sur le site [on.ncaa.com/RegChecklist](http://on.ncaa.com/RegChecklist).

## Exigences académiques internationales

Les écoles de Division I et II nécessitent que vous répondiez à des normes académiques. Pour être admissible à la pratique, à la compétition et à l'obtention d'une bourse d'athlétisme au cours de votre première année d'inscription à temps plein, vous devez remplir les conditions suivantes :

### Division I

1. Obtenez 16 crédits issus des cours obligatoires approuvés par la NCAA dans les domaines suivants :

<b>ANGLAIS/ LANGUE MATERNELLE</b>	<b>MATHS</b> (Algèbre niveau I ou supérieur)	<b>SCIENCES</b>	<b>EXTRA</b> (Anglais/langue maternelle, maths ou sciences)	<b>SCIENCES SOCIALES</b>	<b>AUTRES</b> Tout domaine énuméré à gauche ou cours énumérés dans une discipline supplémentaire (langue du monde, religion comparée ou philosophie)
4 crédits	3 crédits	2 crédits	1 crédit	2 crédits	4 crédits

2. Cumulez vos 16 crédits de base approuvés par la NCAA avant la date prévue pour obtenir votre diplôme d'études secondaires. Si vous obtenez votre diplôme de fin d'études secondaires plus tôt que prévu, vous devez tout de même satisfaire aux exigences en matière de cours obligatoires.
3. Obtenez une moyenne générale (GPA) d'au moins 2,3 **pour les cours de base**. Pour plus d'informations sur les conversions GPA pour votre pays, rendez-vous sur le site [ncaa.org/countries](http://ncaa.org/countries).
4. Demandez au conseiller de votre établissement d'enseignement secondaire ou à l'organisme de délivrance compétent de **soumettre un relevé de notes officiel** à partir de la neuvième année dans votre langue maternelle, et joignez une **traduction en anglais** assermentée ligne par ligne avec la preuve de l'obtention du diplôme à votre compte du centre d'admissibilité. Pour plus d'informations sur la preuve de l'obtention du diplôme dans votre pays, rendez-vous sur le site [on.ncaa.com/IntlGuide](http://on.ncaa.com/IntlGuide).

### Division II

1. Obtenez 16 crédits issus des cours obligatoires approuvés par la NCAA dans les domaines suivants :

<b>ANGLAIS/ LANGUE MATERNELLE</b>	<b>MATHS</b> (Algèbre niveau I ou supérieur)	<b>SCIENCES</b>	<b>EXTRA</b> (Anglais/langue maternelle, maths ou sciences)	<b>SCIENCES SOCIALES</b>	<b>AUTRES</b> Tout domaine énuméré à gauche ou cours énumérés dans une discipline supplémentaire (langue du monde, religion comparée ou philosophie)
3 crédits	2 crédits	2 crédits	3 crédits	2 crédits	4 crédits

2. Obtenez une moyenne générale (GPA) d'au moins 2,2 **pour les cours de base**. Pour plus d'informations sur les conversions GPA pour votre pays, rendez-vous sur le site [ncaa.org/countries](http://ncaa.org/countries).
3. Demandez au conseiller de votre établissement d'enseignement secondaire ou à l'organisme de délivrance compétent de **soumettre un relevé de notes officiel** à partir de la neuvième année dans votre langue maternelle, et joignez une **traduction en anglais** assermentée ligne par ligne avec la preuve de l'obtention du diplôme à votre compte du Centre d'admissibilité. Pour plus d'informations sur la preuve de l'obtention du diplôme dans votre pays, rendez-vous sur le site [on.ncaa.com/IntlGuide](http://on.ncaa.com/IntlGuide).

### Division III

Bien que les écoles de Division III fixent leurs propres conditions en matière d'admission et d'études, les étudiants-athlètes internationaux (étudiants de première année et ceux issus de transferts), qui à partir du 1er août 2023 s'inscrivent initialement à temps plein dans une école de Division III, doivent être certifiés comme sportif amateur par le Centre d'admissibilité. Contactez l'école de Division III que vous comptez intégrer pour obtenir plus d'informations sur les exigences académiques.



## LA MOYENNE DES NOTES

Le Centre d'admissibilité calcule votre moyenne générale sur la base des notes que vous avez obtenues dans les cours obligatoires approuvés par la NCAA :

- La Division I exige une moyenne générale de 2,3 au moins pour les cours obligatoires.
- La Division II exige une moyenne générale de 2,2 au moins pour les cours obligatoires.

Pour obtenir plus d'informations sur les conversions de moyenne générale en fonction de votre pays, consultez le [Guide des normes académiques internationales](#) pour l'admissibilité des athlètes ou visitez [ncaa.org/countries](http://ncaa.org/countries)

Voici une équivalence de notes fournie par le NCAA :

### Grading Scales

NUMERIC GRADE	U.S. GRADE EQUIVALENT	QUALITY POINTS	NUMERIC GRADE	U.S. GRADE EQUIVALENT	QUALITY POINTS
16-20	A	4	10-11.99	C	2
14-15.99	A	4	8-9.99*	D	1
12-13.99	B	3	0.00-9.99	F	0

\*Note: Conceded Pass—Grades 8 to 9.9 are considered passing (equivalent to U.S. grade “D”) only when the overall average grade for the academic year is 10.0 or higher.

GRADE	TRANSLATION	U.S. GRADE EQUIVALENT	QUALITY POINTS
Très Bien	Very Good	A	4
Bien	Good	A	4
Assez Bien	Quite Good	B	3
Passable	Satisfactory	C	2
Ajourné	Fail	F	0



## Chronologie (processus NCAA)

### En Troisième : s'inscrire sur [eligibilitycenter.org](http://eligibilitycenter.org)

- Si vous ne l'avez pas déjà fait, inscrivez-vous pour créer une page de profil gratuite sur [eligibilitycenter.org](http://eligibilitycenter.org) et obtenir des informations sur les conditions d'admissibilité initiale de la NCAA.
- Utilisez la [carte interactive](#) de NCAA Research pour localiser les écoles NCAA qui vous intéressent.
- Trouvez les cours de base approuvés par la NCAA dans votre pays sur [on.ncaa.com/IntlGuide](http://on.ncaa.com/IntlGuide) pour vous assurer que vous suivez les bons cours et que vous obtenez les meilleures notes possibles !

### En Seconde : planification

- Si vous êtes activement recruté(e) par une école de la NCAA et que vous possédez une page de profil, [transférez-la](#) vers le [compte de certification](#) approprié.
- Surveillez la [liste des tâches](#) dans votre compte du Centre d'admissibilité pour connaître les prochaines étapes.
- À la fin de chaque année scolaire, [soumettez](#) vos [relevés de notes officiels](#) des neuvième (Troisième) et dixième (Seconde) années dans votre langue maternelle,

et joignez une [traduction en anglais](#) assermentée ligne par ligne.

- Utilisez les [feuilles de travail de la Division I et II](#) pour planifier et suivre vos progrès en vue de remplir les conditions d'admissibilité initiale de la NCAA.

## En Première : Etudes

- Assurez-vous que les informations relatives à votre [participation sportive](#) sont correctes dans votre compte du Centre d'admissibilité.
- Vérifiez auprès de votre école ou de votre programme que vous êtes sur la bonne voie pour suivre le nombre requis de [cours obligatoires](#) approuvés par la NCAA et obtenir votre diplôme dans les temps avec votre promotion.
- Partagez votre [identifiant NCAA](#) avec les écoles NCAA qui vous recrutent afin que chaque école puisse vous placer sur sa [liste de demandes institutionnelles](#).
- À la fin de chaque année scolaire, [soumettez](#) vos [relevés de notes officiels](#) des neuvième (Troisième), dixième (Seconde) et onzième (Première) années dans votre langue maternelle, et joignez une [traduction en anglais](#) assermentée ligne par ligne.

## En Terminale : Obtention du diplôme

- [Demandez votre attestation finale de sportif amateur](#) à partir du 1er avril (pour les inscrits à l'automne) ou du 1er octobre (pour les inscrits en hiver/au printemps) en vous rendant dans votre compte du Centre d'admissibilité sur [eligibilitycenter.org](http://eligibilitycenter.org).
- Postulez et soyez accepté(e) dans l'école de la NCAA que vous souhaitez intégrer.
- Terminez vos derniers [cours obligatoires](#) approuvés par la NCAA et préparez-vous à l'obtention de votre diplôme.
- Après l'obtention de votre diplôme, [soumettez](#) vos [relevés de notes officiels](#) de Terminale et les résultats au Bac dans votre langue maternelle, et joignez une [traduction en anglais](#) assermentée ligne par ligne.

Voici l'enregistrement d'un webinaire diffusé en 2023 et présenté par la responsable du bureau international du NCAA Eligibility Center ainsi qu'un ancien coach et une étudiante française qui a réussi à avoir une bourse athlétique aux Etats-Unis :





## Ce qui pourrait vous rendre inéligible

- Pour la NCAA Div I & II et la NAIA, vous avez le droit jusqu'à un an de césure (« gap year ») après le Bac (6 mois pour le Tennis en Div I) mais seulement si vous avez fait vos études secondaires dans les temps (sans avoir redoublé). En sachant que vous perdez donc un an d'éligibilité (vous ne pourrez obtenir de bourses athlétiques que pour 5 ans au lieu de 6). Pour la NCAA Div III et la NJCAA il n'y a pas de restrictions concernant les « gap year », [plus d'infos ici](#).
- Si vous avez joué avec des professionnels ou avez signé un contrat avec une équipe professionnelle vous n'êtes pas éligible. Il faut avoir le statut « amateur ». Idem si vous avez reçu de l'argent ou des avantages en nature.
- Si vous êtes passé(e) par une agence de recrutement qui vous a demandé un pourcentage de la bourse que vous avez obtenue, [plus d'infos ici](#).
- Si vous êtes représenté par un agent sportif, [plus d'infos ici](#).

## Se faire recruter par une équipe universitaire

Voici ci-dessous des informations tirées du site web de nos collègues britanniques (EducationUSA @Fulbright US-UK).

Les équipes universitaires de type "varsity" sont très sélectives. Les lycéens américains commencent parfois dès l'âge de 14 ans. Si vous êtes un(e) étudiant(e) international(e) il n'est pas nécessaire de commencer si tôt mais plus vous commencez tôt plus vous avez des chances d'atteindre votre objectif.

Vous pouvez effectuer les démarches de recrutement par vous-même, en contactant les coaches universitaires pour les informer de votre intérêt d'intégrer leur équipe et pour démontrer vos talents en tant que sportif de haut niveau. Nous vous encourageons à faire vos propres recherches afin de choisir l'institution qui vous correspond le mieux.

Voici quelques ressources qui pourraient vous aider à comprendre le système du recrutement dans une équipe universitaire :

[AthNet](#) et [NCSAsports](#) sont des agences privées qui aident les étudiants-athlètes à trouver des bourses athlétiques. Vous trouverez plein de ressources gratuites sur leur site web mais il faut souvent d'abord créer un compte pour obtenir des conseils personnalisés. Cela veut dire qu'il faut donc accepter de partager vos informations personnelles et vous risquez donc de recevoir beaucoup de pub.

[NCAA Eligibility Center](#), le guide de l'étudiant-athlète publié par la NCAA consacre un chapitre « *Recruiting* » aux méthodes de recrutement et aux règles auxquelles les coaches doivent se plier.

### **J'ai été contacté par une agence qui me propose de m'aider à trouver une bourse athlétique, est-ce une arnaque ? Sont-ils utiles?**

Il existe beaucoup d'agences de ce type en France qui sont bien entendues payantes. Certaines sont tout à fait légitimes mais d'autres vous promettent monts

et merveilles et finissent par vous placer dans des établissements qui ne vous correspondent pas. Les conseillers du réseau EducationUSA ne peuvent recommander aucune de ces agences et vous encouragent à d'abord contacter les coaches par vous-mêmes.

Pour rappel, ces agences ne peuvent rien vous garantir et doivent afficher des tarifs clairs et précis dès le début. Selon les règles de la NCAA, un service d'aide au recrutement peut partager vos infos personnelles et statistiques (avec votre accord) avec des coaches, en revanche ils n'ont pas le droit de :

- vous garantir que vous allez obtenir une bourse athlétique,
- vous faire croire que vous ne paierez rien si vous n'obtenez pas de bourse,
- De baser leur tarif sur un pourcentage de la bourse obtenue.

Si vous avez fait appel à une agence de recrutement, la NCAA vous demande d'indiquer les informations suivantes dans votre dossier:

- Le nom de cette agence
- Les copies des contrats/accords signés avec cette agence
- Une description des services fournis par cette agence
- Une explication détaillée des compensations financières versées à cette agence.

Ce n'est pas forcément toujours une mauvaise idée de passer par ce type de service (ils ont souvent une expertise sur les différents niveaux sportifs à avoir), mais vous êtes responsable de vérifier qu'elles respectent les règles des associations sportives universitaires telle que la NCAA. Nous vous conseillons de chercher des avis en ligne.

Si vous décidez de passer par une de ces agences, prenez d'abord connaissance des procédures et règles de l'association sportive dont fait partie les universités qui vous intéressent pour vous assurer qu'elle les respecte.

[Cliquez ici pour consulter un webinaire de nos collègues britanniques](#) (en anglais) qui offre plus de conseils pour se faire recruter en tant qu'étudiant international.

**Avril 2024**

Centre EducationUSA  
Commission franco-américaine  
9 rue Chardin – 75016 PARIS  
[www.fulbright-france.org](http://www.fulbright-france.org)

